

## DESCRIPCION TÉCNICA

Producto : Mesa de Despacho LORCA

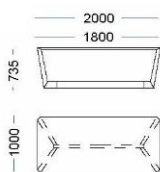
Diseño : Abad



### Características Técnicas :

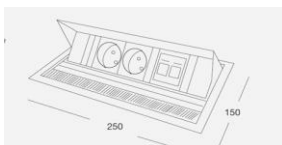
**Encimera :** Madera chapeada o lacada de 31 mm de espesor, con cantos achaflanados, quedando a la vista un canto de 10 mm. Reforzada con una viga metálica embutida a la madera.

**Patas :** Madera maciza chapeada o lacada de 70x40 mm. Protección metálica sobre el larguero inferior a modo de reposapiés.

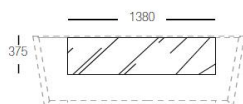


Mesa de despacho  
180x100 cm  
200x100 cm

### Complementos :



**Caja de enchufes :**  
Contiene 2 tomas de corriente y 2 huecos para conectores de voz y datos.  
25x15 cm.



**Faldón :**  
Metacrilato de 8 mm de espesor.

Faldón para Mesa